



# HANDLEIDING VOOR YYGL35S / YYGL45S BUISVORMIGE ACTUATOREN

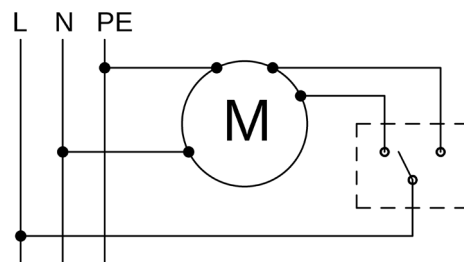
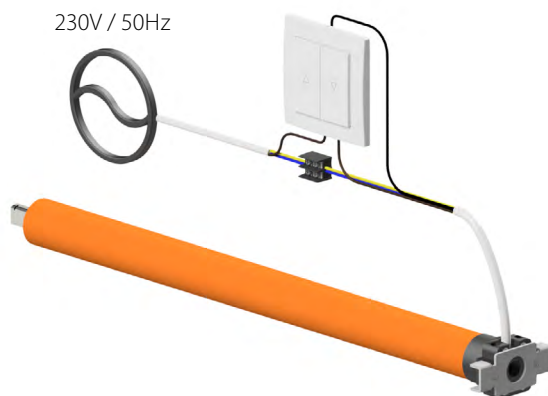
## 1. TECHNISCHE SPECIFICATIES



Stroomvoorziening :	230 VAC / 50 Hz
Stroomverbruik :	126 W, 156 W, 210 W
Mechanische eindposities:	mechanisch 4 minuten
Bedrijfstemperatuur:	~ -10°C - ~ +40°C
Beschermingsgraad:	IP44

De producent is niet aansprakelijk voor afwijkingen van de catalogusgegevens vanwege gebruik onder verschillende omstandigheden.


## 2. AANSLUITSCHEMA



### ATTENTIE

- De montage van de motor moet worden uitgevoerd door bevoegde personen.
- De buismotor moet worden gevoed door een afzonderlijk circuit en beveiligd met een snelwerkende zekering bijv. een installatieautomaat van het type B10
- De motor is bestemd voor toepassing in droge ruimtes.

## 3. INSTELLEN VAN MECHANISCHE EINDPOSITIES



1. Beweeg het rolluik in de sluitrichting totdat het stopt in de eindpositie (als het rolluikblad volledig is uitgerold en de motor nog werkt, stopt u het rolluik en gaat u naar punt 3).
2. Draai de knop (aangeduid met de pijl ↻) in de richting (+) en zorg voor de gewenste positie van het rolluik.
3. Bij overschrijding van de gewenste positie moet u het rolluik oprollen, de knop een aantal malen in de richting (-) draaien en de procedure vanaf het eerste punt herhalen.



1. Het rolluik laten bewegen in de openingsrichting, totdat het stopt op de eindpositie (als het rolluikblad nog steeds oprolt in de kast, moet u het rolluik stilzetten en overgaan naar punt 3).
2. Draai de knop (aangeduid met de pijl ↻) in de richting (+) en zorg voor de gewenste positie van het rolluik.
3. Bij overschrijding van de gewenste positie moet u het rolluik laten zakken, de knop een aantal malen in de richting (-) draaien en de procedure vanaf het eerste punt herhalen.



Conform de voorschriften van Richtlijn 2012/19/EU van het Europees Parlement en de Raad van 4 juli 2012 betreffende afgedankte elektrische en elektronische apparatuur (AEEA) is het verboden om afgedankte apparatuur die is gemarkeerd met het symbool van een doorgekruiste verrijdbare afvalbak samen met ander afval aan te bieden. De gebruiker is verplicht om de afgedankte apparatuur aan te bieden bij het aangewezen verzamelpunt, teneinde het op de juiste wijze te kunnen verwerken. De aanduiding betekent tegelijkertijd dat de apparatuur op de markt is gebracht na 13 augustus 2005. Bovengenoemde wettelijke verplichtingen zijn ingevoerd om de hoeveelheid afval uit afgedankte elektrische en elektronische apparatuur te beperken en te zorgen voor een voldoende niveau van inzameling, hergebruik en recycling. In de apparatuur bevinden zich geen gevaarlijke componenten die een bijzonder negatieve invloed op het milieu en de gezondheid hebben