

ÚTMUTATÓ A CSŐMOTOR DM SOROZAT S

Az utasítás be nem tartása veszélyt jelent az egészségre és az életre. **Őrizze meg az utasítást.**

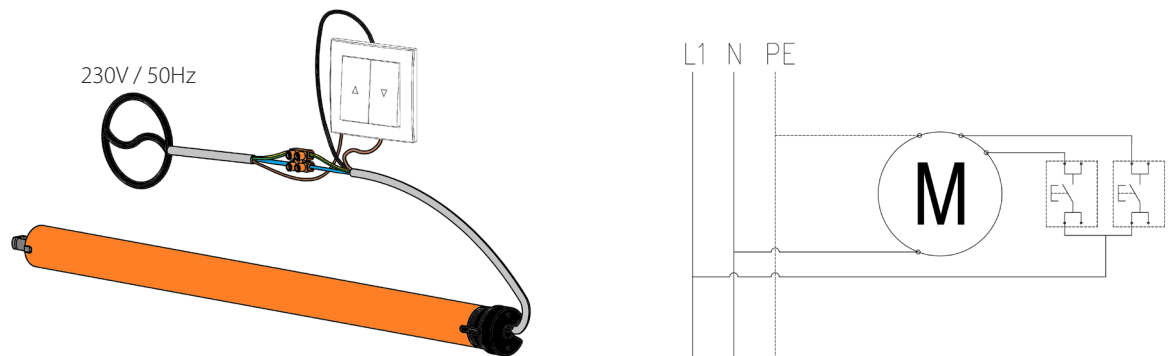
1. MŰSZAKI SPECIFIKÁCIÓ



- Tápfeszültség: ~230V/50Hz
- Mechanikus végálláskapcsolók
- Üzemeltetési hőmérséklet: ~ -10°C ~ +55°C
- IP44 védettség

Tekintettel a különféle használati körülményekre, a gyártó toleranciát tart fenn magának a katalógus adataiban.


2. A MOTOR CSATLAKOZTATÁSA A TÁPFESZÜLTÉSRE




VIGYÁZAT

- A beépítést erre jogosult személynek kell végezni.
- A központ száraz helyiségekben történő használatra készült, nem szabad kitenni az időjárás közvetlen hatásainak.
- A központot külön áramkörtől kell betáplálni, és biztosítani kell gyors működésű biztosítókkal, pl. B10 típusú túláram kapcsolóval.

3. A MECHANIKUS VÉGÁLLÁSKAPCSOLÓK BEÁLLÍTÁSA MOTOROKON



1. Be kell indítani a redőnyt a zárás irányába, egészen addig, amíg a végállás kapcsoló meg nem állítja (ha a páncél teljes egészében letekeredett, de a motor tovább dolgozik, meg kell állítani a redőnyt, és át kell lépni a 3. ponthoz)..
2. A forgatógombot (nyílal jelölve ↑) a (+) irányban forgatva be kell állítani a redőny kívánt helyzetét.
3. Amennyiben túlment a kívánt álláson, fel kell nyitni a redőnyt, néhányszor meg kell csavarni a forgatógombot (-) irányban, és meg kell ismételni az eljárást az első ponttól.



1. Be kell indítani a redőnyt a nyitás irányába, amíg meg nem áll a végállásnál (ha a páncél tovább tekeredik a szekrénybe, azonnal meg kell állítani a redőnyt, és tovább kell lépni a 3. ponthoz).
2. A forgatógombot (nyílal jelölve ↓) a (+) irányban forgatva be kell állítani a redőny kívánt helyzetét.
3. Amennyiben túlment a kívánt álláson, fel kell zárni a redőnyt, néhányszor meg kell csavarni a forgatógombot (-) irányban, és meg kell ismételni az eljárást az első ponttól.



Az Európai Parlament és Tanács 2012/19/EK irányelvének (2012. július 4.) az elektromos és elektronikus berendezések hulladékairól (WEEE) rendelkezései szerint tilos az áthúzott szemétkosár jellel megjelölt, tönkrement terméket más hulladékokkal együtt elhelyezni. A felhasználó kötelessége, hogy a tönkrement eszközt kijelölt gyűjtőhelyre szállítsa megfelelő újrahasznosítás céljából. A jelölés egyben azt is jelenti, hogy az eszköz 2005. augusztus 13. után került forgalomba. A fenti jogszabályok a tönkrement elektromos és elektronikus eszközökből keletkező hulladékok korlátozása, valamint a megfelelő szintű begyűjtés, visszanyerés és újrahasznosítás biztosítása érdekében lettek bevezetve. Az eszközben nincsenek veszélyes összetevők, amelyeknek különösen negatív hatásuk lenne a környezetre és az emberi egészségre.



Opolei Üzem:

ul. Gostawicka 3, 45-448 Opole, Lengyelország,
tel. +48 77 40 00 000, fax +48 77 40 00 006
e-mail: aluprof@aluprof.eu

Központ; Bielsko-Bialai Üzem:

ul. Warszawska 153, 43-300 Bielsko-Biala, Lengyelország,
tel. +48 33 81 95 300, fax +48 33 82 20 512